



ФЕДЕРАЛЬНАЯ СЛУЖБА
ГОСУДАРСТВЕННОЙ СТАТИСТИКИ

Основные показатели социально- экономического положения Кабардино-Балкарской Республики



Январь-февраль 2023 года



ФЕДЕРАЛЬНАЯ СЛУЖБА
ГОСУДАРСТВЕННОЙ СТАТИСТИКИ

Основные показатели социально – экономического положения

Кабардино-Балкарской Республики

январь – декабрь 2022 года


- 01 ОСНОВНЫЕ ЭКОНОМИЧЕСКИЕ И СОЦИАЛЬНЫЕ ПОКАЗАТЕЛИ
- 02 ОСНОВНЫЕ ЭКОНОМИЧЕСКИЕ ПОКАЗАТЕЛИ ПО ВИДАМ ДЕЯТЕЛЬНОСТИ
- 03 ИНДЕКСЫ ЦЕН И ТАРИФОВ
- 04 СРЕДНЕМЕСЯЧНАЯ НОМИНАЛЬНАЯ НАЧИСЛЕННАЯ ЗАРАБОТНАЯ ПЛАТА
- 05 ДЕМОГРАФИЯ





Основные экономические и социальные показатели

ОСНОВНЫЕ ЭКОНОМИЧЕСКИЕ И СОЦИАЛЬНЫЕ ПОКАЗАТЕЛИ



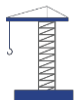
За январь-февраль 2023 года в Кабардино-Балкарской Республике **индекс промышленного производства** вырос на 1,7% по сравнению с январем-февралем 2022 года.



Объем отгруженных товаров собственного производства, выполненных работ и услуг собственными силами, по промышленным видам деятельности за январь-февраль 2023 года составил 6,8 млрд рублей, что на 5,5% меньше, чем за январь-февраль 2022 года.



Объем производства продукции сельского хозяйства всех сельхозпроизводителей (сельхозорганизации, крестьянские (фермерские) хозяйства, включая индивидуальных предпринимателей, хозяйства населения) Кабардино-Балкарской Республики в январе-феврале 2023 года составил 3,9 млрд рублей, что в сопоставимой оценке на 5,5% больше, чем за соответствующий период 2022 года.



Объем работ, выполненных по виду экономической деятельности **«Строительство»** за январь-февраль 2023 года составил 0,9 млрд рублей, что на 9,2% больше, чем за январь-февраль 2022 года.



Оборот розничной торговли республики за январь-февраль 2023 года составил 38,3 млрд рублей, что в сопоставимых ценах на 17,4% больше, чем за январь-февраль 2022 года.



Оборот общественного питания в январе-феврале 2023 года составил 1,2 млрд рублей, или на 2,8% больше, чем в январе-феврале 2022 года.



В Кабардино-Балкарской Республике **среднемесячная номинальная заработная плата работников** в январе 2023 года (включая субъекты малого предпринимательства), выросла по сравнению с соответствующим периодом 2022 года на 12,7% и составила 35798,9 рубля. Реальная заработная плата, рассчитанная с учетом индекса потребительских цен, увеличилась на 0,8% по сравнению с январем 2022 годом.

ОСНОВНЫЕ ЭКОНОМИЧЕСКИЕ И СОЦИАЛЬНЫЕ ПОКАЗАТЕЛИ



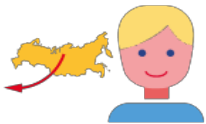

Экономические показатели

январь-февраль 2023 г. в % к январю-февралю 2022 г.

	Индекс промышленного производства	101,7
	Индекс производства продукции сельского хозяйства	105,5
	Ввод в действие жилых домов	в 1,9 р.
	Оборот розничной торговли	117,4
	Объем платных услуг населению	117,2
	Оборот общественного питания	102,8

Социальные показатели

январь 2023 г., человек

	854		701
родившихся		умерших	
Естественный прирост населения		153	
	885		710
Прибывших		Выбывших	
Миграционный прирост населения		175	
	242		317
Браков		Разводов	



Основные экономические показатели по видам деятельности

ИНДЕКСЫ ПРОМЫШЛЕННОГО ПРОИЗВОДСТВА

ЗА ЯНВАРЬ-ФЕВРАЛЬ 2023 г.



ИПП

101,7

Индексы промышленного производства



Добыча полезных ископаемых

109,5



Обработывающие производства

97,5



Обеспечение электрической энергией, газом и паром; кондиционирование воздуха

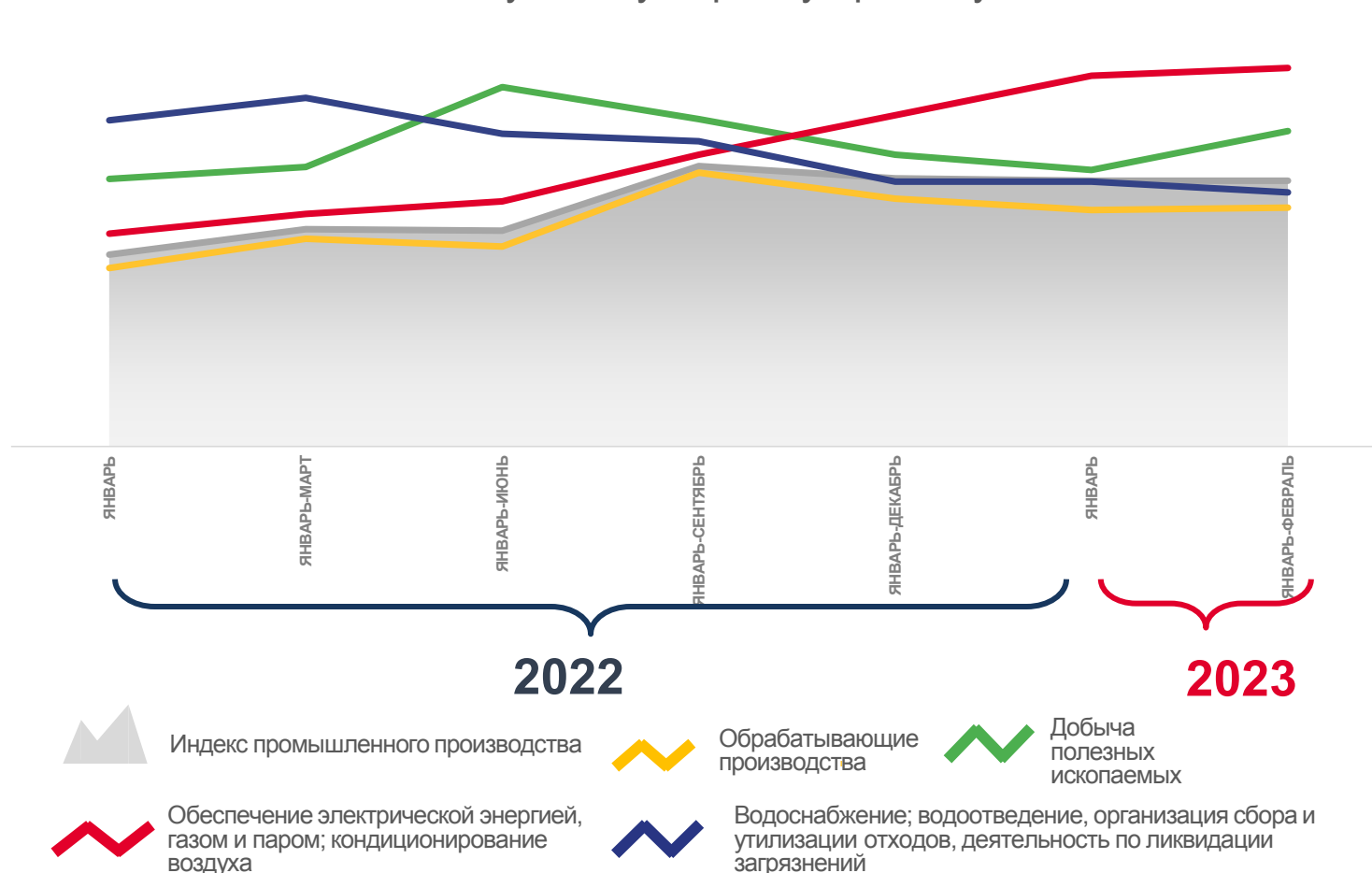
119,4



Водоснабжение; водоотведение, организация сбора и утилизации отходов, деятельность по ликвидации загрязнений

99,9

в % к соответствующему периоду предыдущего года





ОБЪЕМ РАБОТ ПО ВИДУ ДЕЯТЕЛЬНОСТИ «СТРОИТЕЛЬСТВО»

январь-февраль 2023 года

Объем работ всего,
по полному кругу организаций

млн рублей

в % к январю-февралю
2022 года

863,3



109,2

по крупным
и средним организациям

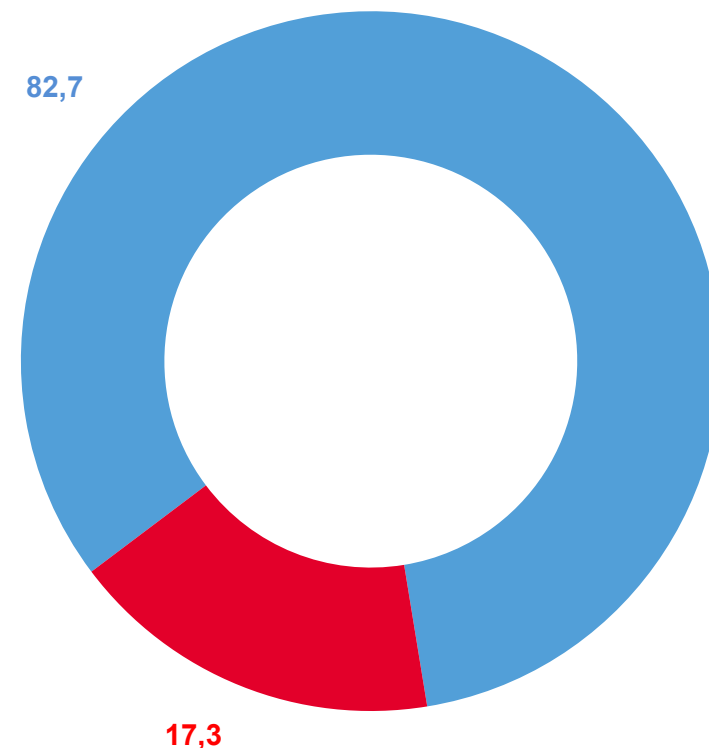
149,6



131,2

Структура объема подрядных работ по виду
деятельности «Строительство», %

- Неформальная экономика
- Крупные и средние предприятия



СЕЛЬСКОЕ ХОЗЯЙСТВО

январь-февраль 2023 года



Объем продукции
сельского хозяйства всех
сельхозпроизводителей

3,9
млрд руб.

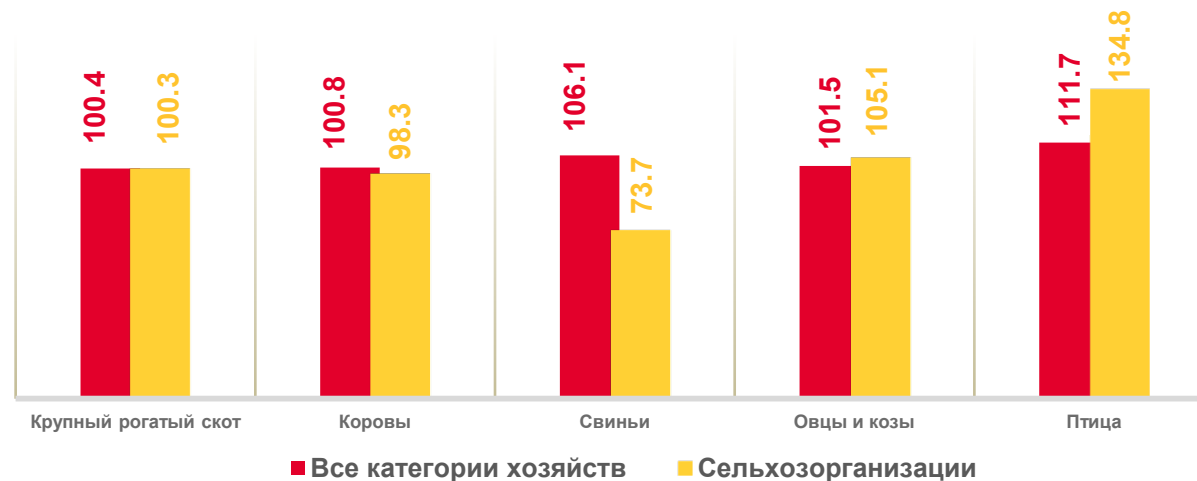
в % к январю-февралю 2022 г.

105,5

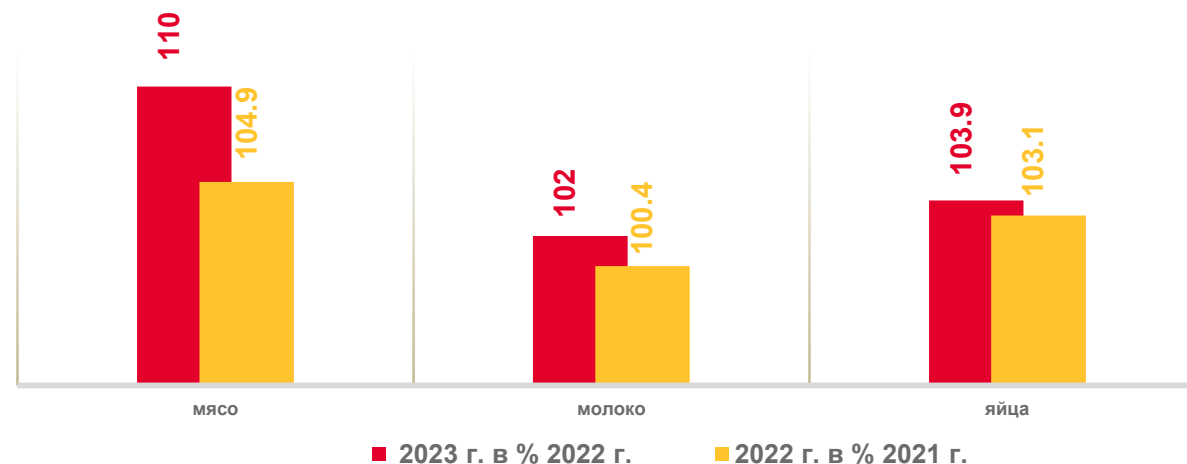


Валовой сбор зерновых и зернобобовых культур, включая кукурузу (в весе после доработки, по расчетным данным, в хозяйствах всех категорий) в январе-феврале 2023 г. не осуществлялся.

Поголовье скота и птицы
(январь-февраль 2023 г. в % к январю-февралю 2022 г.)



Производство основных видов продукции животноводства
в хозяйствах всех категорий
(январь-февраль 2023 г.)



ДЕЯТЕЛЬНОСТЬ АВТОМОБИЛЬНОГО ТРАНСПОРТА

январь-февраль 2023 года



Перевезено
грузов

48,3
ТЫС. ТОНН

в % к январю-февралю 2022 г.

83,7



Перевезено
пассажиров

5,1
МЛН ЧЕЛОВЕК

в % к январю-февралю 2022 г.

125,8

Грузооборот

1,8
МЛН Т-КМ

в % к январю-февралю 2022 г.

56,6

Пассажиροоборот

60,6
МЛН ПАСС.- КМ

в % к январю-февралю 2022 г.

109,2

ОБОРОТ РОЗНИЧНОЙ ТОРГОВЛИ И ОБЩЕСТВЕННОГО ПИТАНИЯ В КАБАРДИНО-БАЛКАРСКОЙ РЕСПУБЛИКЕ

январь-февраль 2023 года

Оборот розничной торговли

млрд рублей

в % к январю-февралю 2022 г.



38,3

Всего
по республике

117,4



19,0

пищевые продукты,
включая напитки,
и табачные изделия

120,8



19,2

непродовольственные
товары

114,1

Оборот общественного питания

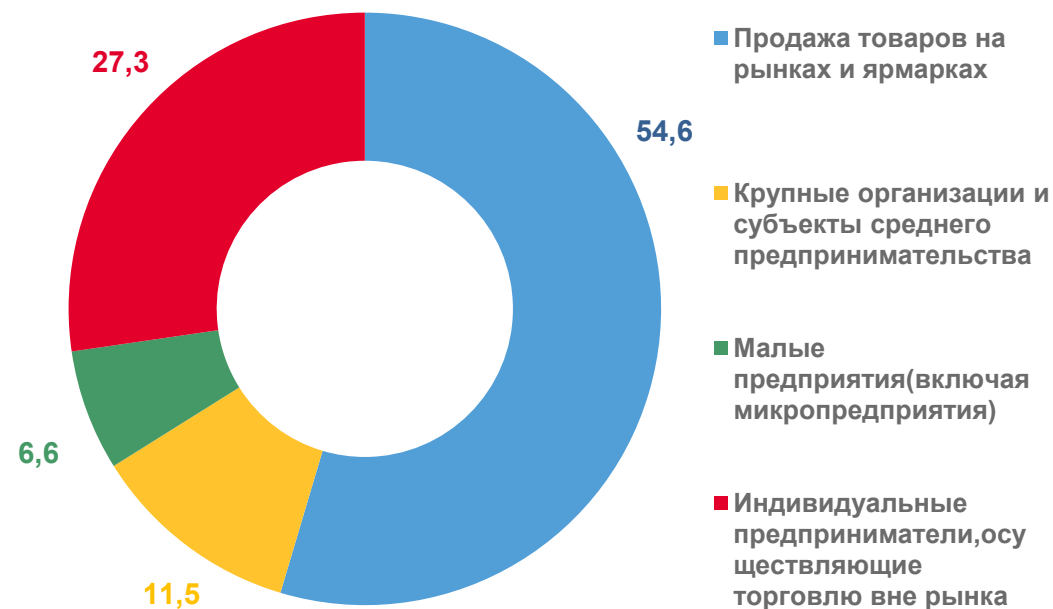


1,2

102,8

Структура формирования оборота розничной торговли по хозяйствующим субъектам

(в % к итогу, в фактически действовавших ценах)



ПЛАТНЫЕ УСЛУГИ НАСЕЛЕНИЮ

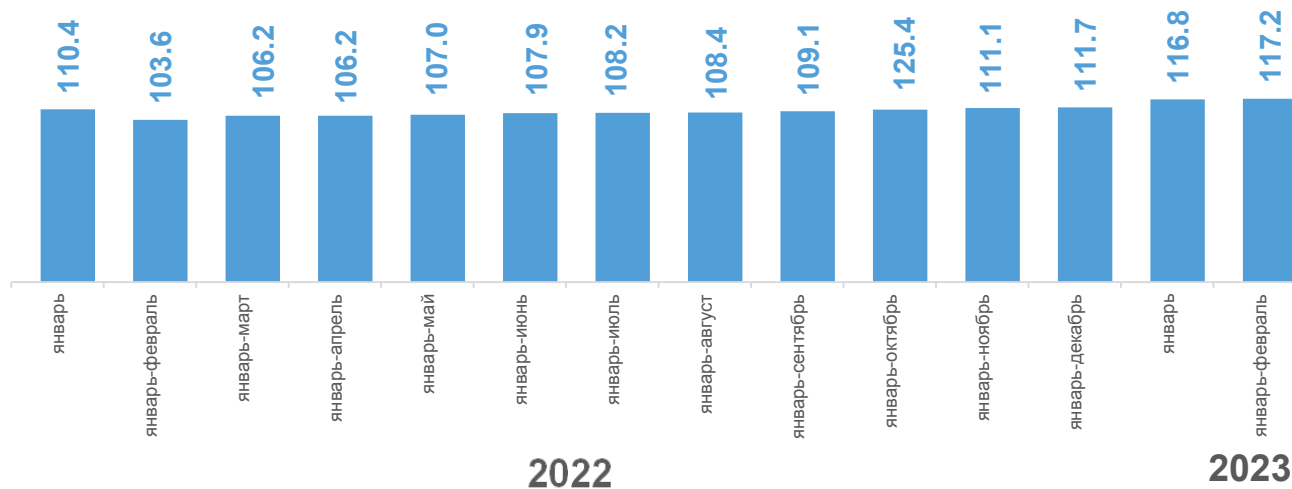
январь-февраль 2023 года

Объем платных услуг населению **9,0** млрд рублей

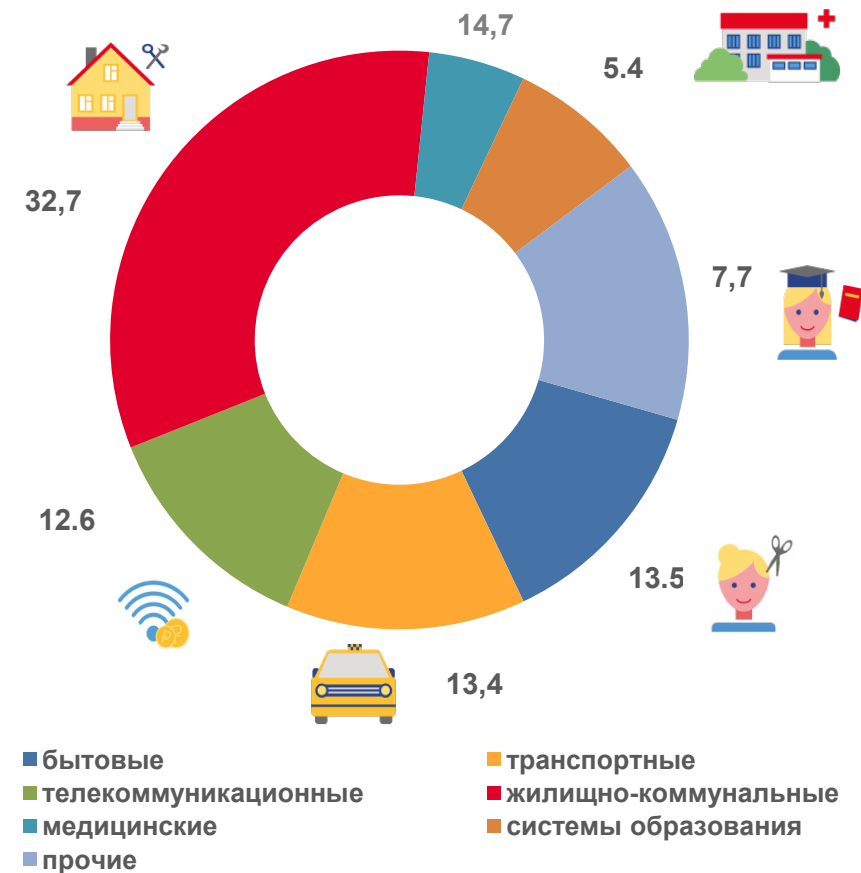
в % к январю-февралю 2022 г.

117,2

Объем платных услуг
в % к соответствующему периоду предыдущего года



Структура объема платных услуг по видам за январь-февраль в % к итогу





Индексы цен и тарифов

ИНДЕКСЫ ЦЕН И ТАРИФОВ

Февраль 2023 г. в % к декабрю 2022 г.



Индекс потребительских цен
и тарифов на товары и услуги

101,9 ▲



продовольственные товары

103,1 ▲



непродовольственные товары

100,5 ▲



услуги

101,8 ▲



Индекс цен производителей
промышленных товаров,
реализуемых на внутренний рынок

102,4 ▲



Сводный индекс цен на продукцию
(затраты, услуги) инвестиционного
назначения

102,5 ▲



Индекс тарифов на грузовые
перевозки

100,0



Индекс цен производителей
сельскохозяйственной продукции

73,5 ▼



Среднемесячная номинальная начисленная заработная плата

СРЕДНЕМЕСЯЧНАЯ НОМИНАЛЬНАЯ НАЧИСЛЕННАЯ ЗАРАБОТНАЯ ПЛАТА

январь 2023 года



Среднемесячная
номинальная
начисленная
заработная плата

35 798,9
рублей



в % к январю 2022 г.

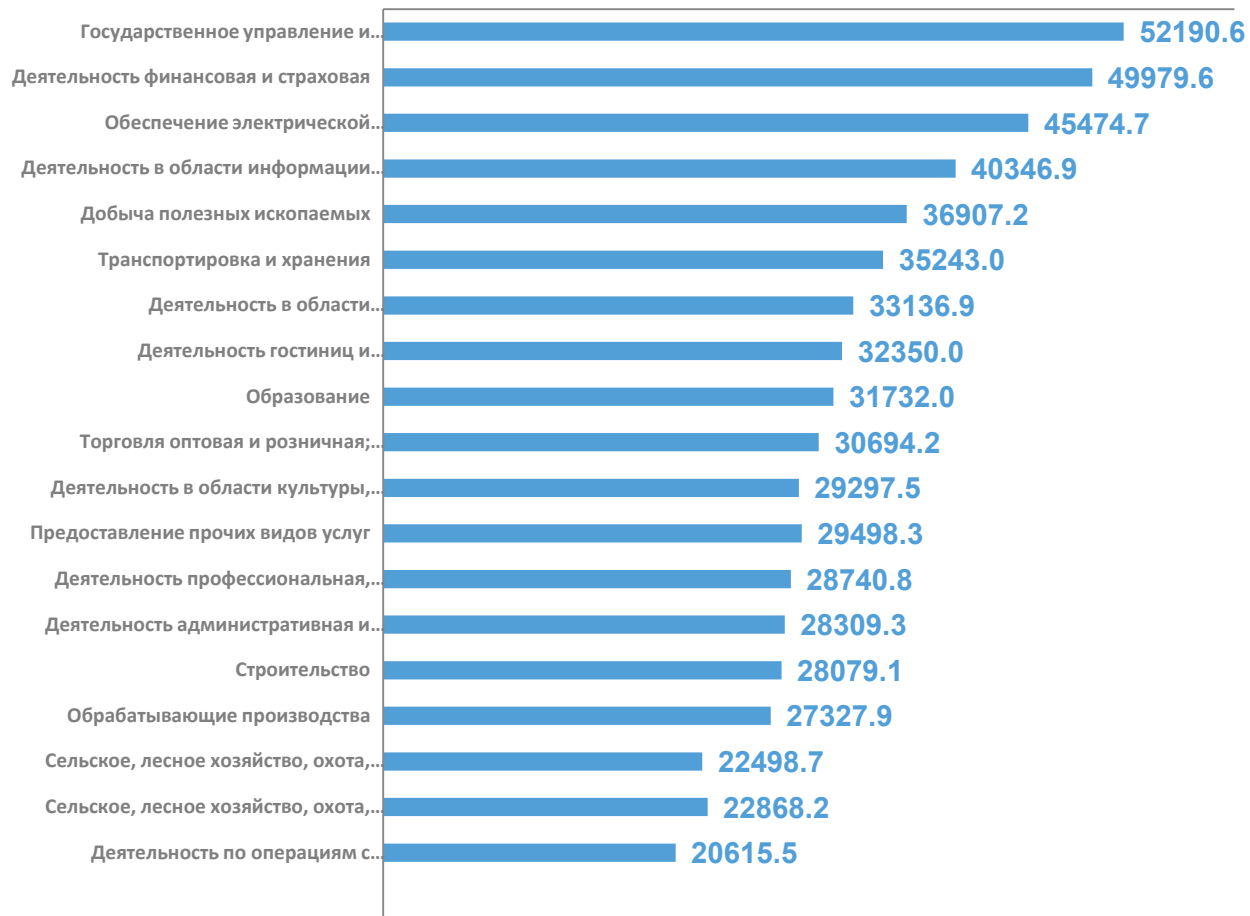
112,7



Реальная начисленная
заработная плата
в % к январю 2022 г.

100,8

По отдельным видам экономической деятельности





Демография

ДЕМОГРАФИЯ

январь 2023 года



Родившиеся

854
человекЗарегистрировано
браков**242**
единиц

Умершие

701
человекЗарегистрировано
разводов**317**
единициз них дети
в возрасте до 1 года**5**
человек

Прибывшие

885
человекЕстественный
прирост**153**
единиц

Выбывшие

710
человек